



## MOTORE MARINO

# MINI-29

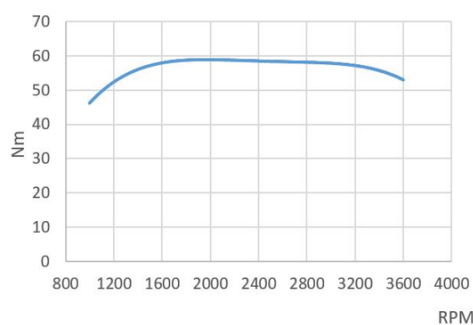
3 cilindros en línea 27.0 CV (20 kW) 3600 R. P. M.

### Caratteristiche generali

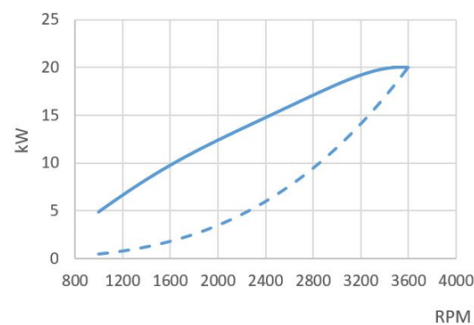
Produttore del motore di base	Mitsubishi
Tipo	Diesel, 4 tempo
N° di cilindri	3, in linea
Impianto di ingresso	Aspirazione naturale
Alesaggio x Corsa	76 mm x 70 mm (2.99 in x 2.76 in)
Cilindrata totale	952 cc
Rapporto di compressione	22:1
Potenza intermittenteSN_ (ISO3046/1)	27.0 CV (20 kW)
Potenza continua	24.0 CV (18 kW)
R. P. M.	3600
Impianto di iniezione	Meccanico e indiretto
Motore di avviamento	12 V (1.2 kW)
Alternatore	75 A (12 V)
Angolo massimo in funzione	25 °
Senso di rotazione (visto dal lato del volante)	Antiorario
Impianto di raffreddamento	Scambiatore di calore ad acqua di mare e circuito chiuso del liquido refrigerante
Peso a secco senza inverter	118 Kg (260.1 lb)
Diametro int. tubo acqua salata	20 mm (0.79 in)
Diametro int. tubo aspirazione gasolio	8 mm (0.31 in)
Diametro int. tubo ritorno gasolio	5 mm (5 in)
Diametro int. tubo di scarico	50 mm (1.97 in)
Certificazioni	-
Conformità alle emissioni	EU: RCD II (DIR. 2013/53/EU), BSO II, UKCA

### Curve prestazionali

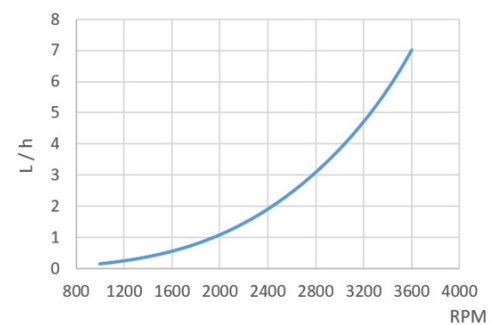
Coppia sull'albero motore



Potenza. Secondo ISO 3046/1



Consumo di carburante



## Pannello



Dimensioni: 180 x 140mm

### Pannello SSG 20 12V BLANCO Standard

Revolution counter with multifunction display  
Coolant temperature and oil pressure indicator  
Voltage indicator and battery charge fault  
High coolant temperature alarm  
Low oil pressure alarm  
Preheating indicator  
Front IP65 protection and anti-fog glass  
5-position key



Dimensioni: 255 x 160mm

### Pannello SSG 30 12V BLANCO Opzionale

Revolution counter with multifunction display  
Coolant temperature and oil pressure gauge  
Voltage indicator and battery charge fault  
High coolant temperature alarm  
Low oil pressure alarm  
Preheating indicator  
Front IP65 protection and anti-fog glass  
5-position key

## Accessori

### Dotazione di serie

Quadro strumenti SSG 20  
Prolunga del cablaggio elettrico da 3 m  
Silentblocks  
Pompa di aspirazione dell'olio  
Manuale del proprietario ed esploso

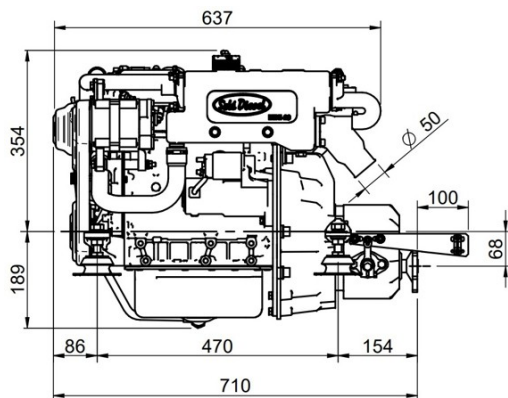
### Attrezzature e kit opzionali

Telaio SSG 30  
Doppia installazione cruscotto  
Doppio alternatore  
Impianto elettrico a massa libera  
Sistema di scarico a secco  
Raffreddamento chiglia  
Albero cardanico o puleggia  
Aspirazione riscaldatore  
Gruppo motopropulsore: elica, albero, tromba  
Filtri acqua e gasolio Acqua, scarico e gasolio tubi flessibili

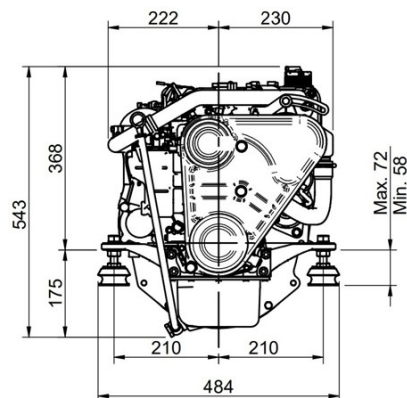
## Investitori

Modello	Tipo	° Uscita	Riduzioni (recesso)	Riduzioni (lavoro)	Peso motore con inverter
SP 60	Meccanico	0°	2.15:1-2.38:1	-	163 Kg (360 Lbs)
TM-345	Hydraulic	0°	2.00:1-2.47:1	2.00:1-2.47:1	145 Kg (319 Lbs)
TM-345A	Hydraulic	8°	2.00:1-2.47:1	2.00:1-2.47:1	145 Kg (319 Lbs)
TMC-40P	Meccanico	0°	1.45:1-2.00:1-2.60:1	1.45:1-2.00:1	128 Kg (284 Lbs)
TMC-60A	Meccanico	7°	2.00:1-2.45:1	2.00:1-2.45:1	133 Kg (295 Lbs)
TMC-60P	Meccanico	0°	1.55:1-2.00:1-2.45:1	1.55:1-2.00:1-2.45:1	133 Kg (295 Lbs)
ZF 15 MIV	Meccanico	15°	2.13:1	2.13:1	140 Kg (308 Lbs)

## Dimensioni



MINI-29 v6 Engine TMC-40P 2.00:1 Gbox.



Disegni dettagliati, brochure e manuali sono disponibili sul sito [soleadvance.com](http://soleadvance.com). Tutti i diritti riservati. Le specifiche tecniche e la presentazione sono soggette a variazioni e modifiche senza preavviso. Informazioni non contrattuali.



Distributore autorizzato